

ЗВІТ
ПРО ВИКОНАННЯ ПОКАЗНИКІВ ФІНАНСОВОГО ПЛАНУ КП "КОМБІНАТ КОМУНАЛЬНИХ ПІДПРИЄМСТВ"
за I півріччя 2024 року

I. Формування фінансових результатів

(тис.грн)

Найменування показника	Код рядка	Факт нарастаючим підсумком з початку року			Звітний I півріччя 2024 року				
		за I півріччя 2023 року	за I півріччя 2024 року	план	факт	відхилення, +/-	виконання, %	пояснення та обґрунтування відхилення від запланованого рівня доходів/витрат	
1	2	3	4	5	6	7	8	9	
Доходи і витрати (деталізація)									
Чистий дохід від реалізації продукції (товарів, робіт, послуг)	1000	16 023	21 496	20 774	21 496	722	103,5		
Собівартість реалізованої продукції (товарів, робіт, послуг)	1010	(14 918)	(21 070)	(18 176)	(21 070)	(2 894)	115,9		
Витрати на сировину та основні матеріали	1011	(1 488)	(3 350)	(1 976)	(3 350)	(1 374)	169,5		
Витрати на паливо	1012	(331)	(175)	(320)	(175)	145	54,7		
Витрати на електроенергію	1013	(379)	(445)	(412)	(445)	(33)	108,0		
Витрати на оплату праці	1014	(7 591)	(10 341)	(9 631)	(10 341)	(710)	107,4		
Відрахування на соціальні заходи	1015	(1 625)	(2 194)	(2 119)	(2 194)	(75)	103,5		
Витрати, що здійснюються для підтримання об'єкта в робочому стані (проведення ремонту, технічного огляду, нагляду, обслуговування тощо)	1016		(61)	(36)	(61)	(25)	169,4		
Амортизація основних засобів і нематеріальних активів	1017	(1 058)	(1 537)	(1 230)	(1 537)	(307)	125,0		
Інші витрати (розшифрувати)	1018	(2 446)	(2 967)	(2 452)	(2 967)	(515)	121,0		
Валовий прибуток (збиток)	1020	1 105	426	2 598	426	(2 172)	16,4		
Адміністративні витрати, у тому числі:	1030	(1 692)	(2 075)	(1 900)	(2 075)	(175)	109,2		
витрати, пов'язані з використанням власних службових автомобілів	1031	(68)	(47)	(70)	(47)	23	67,1		
витрати на оренду службових автомобілів	1032	()	()	()	()				
витрати на аудиторські послуги	1033	()	()	()	()				

Найменування показника	Код рядка	Факт нарастанням підсумком з початку року			Звітний I півріччя 2024 року				
		за I півріччя 2023 року	за I півріччя 2024 року	план	факт	відхилення, +/-	виконання, %	пояснення та обґрунтування відхилення від запланованого рівня доходів/витрат	
1	2	3	4	5	6	7	8	9	
Витрати на службові відрадженьня	1034	()	(4)	()	(4)	(4)	100,0		
Витрати на зв'язок	1035	(5)	(6)	(6)	(6)	-	107,7		
Витрати на оплату праці	1036	(1 253)	(1 552)	(1 441)	(1 552)	(111)	102,5		
Відрахування на соціальні заходи	1037	(276)	(325)	(317)	(325)	(8)	83,3		
Амортизація основних засобів і нематеріальних активів загальногосподарського призначення	1038	(21)	(15)	(18)	(15)	3			
Витрати на операційну оренду основних засобів та роєллі, що мають загальногосподарське призначення	1039	()	()	()	()				
Витрати на страхування майна загальногосподарського призначення	1040	()	(2)	()	(2)	(2)			
Витрати на страхування загальногосподарського персоналу	1041	-	()	()	()				
Організаційно-технічні послуги	1042	(29)	(3)	(6)	(3)	3	50,0		
Консультаційні та інформаційні послуги	1043	-	()	()	()				
Юридичні послуги	1044					-			
Послуги з оцінки майна	1045	()	()	()	()				
Витрати на охорону праці загальногосподарського персоналу	1046	()	()	()	()				
Витрати на підвищення кваліфікації та перепідготовку кадрів	1047	(2)	(2)	()	(2)	(2)			
Витрати на утримання основних фондів, інших необоротних активів загальногосподарського використання, у тому числі:	1048					-			
Витрати на поліпшення основних фондів	1048/1	()				-			
Інші адміністративні витрати (розшифрувати)	1049	(38)	(119)	(42)	(119)	(77)	283,3		
Витрати на збут, у тому числі:	1060	-	-	-	-	-			
Транспортні витрати	1061	()	()	()	()				
Витрати на зберігання та упакування	1062	()	()	()	()				
Витрати на оплату праці	1063	()	()	()	()				
Відрахування на соціальні заходи	1064	()	()	()	()				

Найменування показника	Код рядка	Факт нарастаючим підсумком з початку року				Звітний I півріччя 2024 року			
		за I півріччя 2023 року	за I півріччя 2024 року	план	факт	відхилення, +/-	виконання, %	пояснення та обґрунтування відхилення від запланованого рівня доходів/витрат	
1	2	3	4	5	6	7	8	9	
амортизація основних засобів і нематеріальних активів	1065	()	()	()	()				
витрати на рекламу	1066								
інші витрати на збуТ (розшифрувати)	1067	()	()	()	()				
Інші операційні доходи, усього, у тому числі:	1070	298	151	157	151	(6)	96,2		
курсові різниці	1071	-	-	-	-	-			
нетипові операційні доходи (розшифрувати)	1072	-	-	-	-	-			
інші операційні доходи (розшифрувати)	1073	298	151	157	151	(6)	96,2		
Інші операційні витрати, усього, у тому числі:	1080	(163)	(123)	(55)	(123)	(68)	223,6		
курсові різниці	1081	-	-	-	-	-			
нетипові операційні витрати (розшифрувати)	1082	-	-	-	-	-			
витрати на благодійну допомогу	1083	()	()	()	()				
відрахування до резерву сумнівних боргів	1084	(36)							
відрахування до резерву сумнівних боргів	1085	()	()	()	()				
інші операційні витрати (розшифрувати)	1086	(127)	(123)	(55)	(123)	(68)	223,6		
Фінансовий результат від операційної діяльності	1100	(452)	(1 621)	800	(1 621)	(2 421)	(202,6)		
Дохід від участі в капіталі (розшифрувати)	1110								
Втрати від участі в капіталі (розшифрувати)	1120	()	()	()	()				
Інші фінансові доходи (розшифрувати)	1130								
Фінансові витрати (розшифрувати)	1140	()	()	()	()				
Інші доходи, усього, у тому числі:	1150	497	1 624	-	1 624	1 624			
Курсові різниці	1151								
інші доходи (амортизація безоплатно отриманих активів)	1152	497	1 624		1 624	1 624			

Найменування показника	Код рядка	Факт нарастаючим підсумком з початку року		Звітний I півріччя 2024 року					пояснення та обґрунтування відхилення від запланованого рівня доходів/витрат
		за I півріччя 2023 року	за I півріччя 2024 року	план	факт	відхилення, +/-	виконання, %		
1	2	3	4	5	6	7	8	9	
Інші витрати, усього, у тому числі:	1160	-	-	-	-	-			
курсові різниці	1161	()	()	()	()				
інші витрати (розшифрувати)	1162	()	()	()	()				
Фінансовий результат до оподаткування	1170	45	3	800	3	(797)	0,4		
Витрати з податку на прибуток	1180	()	()	()	()				
Дохід з податку на прибуток	1181								
Прибуток від припиненої діяльності після оподаткування	1190								
Збиток від припиненої діяльності після оподаткування	1191	()	()	()	()				
Чистий фінансовий результат, у тому числі:	1200	45	3	800	3	(797)	0,4		
прибуток	1201	45	3	800	3	(797)	0,4		
збиток	1202	()	()	()	()				
Усього доходів	1210	16 818	23 271	20 931	23 271	2 340	111,2		
Усього витрат	1220	(16 773)	(23 268)	(20 131)	(23 268)	(3 137)	115,6		
Неконтрольована частка	1230								
Розрахунок показника ЄВІТДА									
Фінансовий результат від операційної діяльності, рядок 1100	1300	(452)	(1 621)	800	(1 621)	(2 421)	(202,6)		
плюс амортизація, рядок 1430	1301	1 079	1 552	1 248	1 552	304	124,4		
мінус операційні доходи від курсових різниць, рядок 1071	1302	-	-	-	-	-			
плюс операційні витрати від курсових різниць, рядок 1081	1303	-	-	-	-	-			
мінус значні нетипові операційні доходи, рядок 1072	1304	-	-	-	-	-			
плюс значні нетипові операційні витрати, рядок 1082	1305	-	-	-	-	-			

Найменування показника	Код рядка	Факт нарастаним підсумком з початку року		план	факт	відхилення, +/-	виконання, %	пояснення та обґрунтування відхилення від запланованого рівня доходів/витрат
		за I півріччя 2023 року	за I півріччя 2024 року					
1	2	3	4	5	6	7	8	9
ЕВІТДА	1310	627	(69)	2 048	(69)	(2 117)	(3,4)	
Елементи операційних витрат								
Матеріальні витрати	1400	2 219	3 980	2 798	3 980	1 182	142,2	
Витрати на оплату праці	1410	8 874	11 933	11 072	11 933	861	107,8	
Відрахування на соціальні заходи	1420	1 936	2 541	2 436	2 541	105	104,3	
Амортизація	1430	1 079	1 552	1 248	1 552	304	124,4	
Інші операційні витрати	1440	786	1 064	567	1 064	497	187,7	
Усього	1450	14 894	21 070	18 121	21 070	2 949	116,3	

Начальник КП
(посада)



Дмитро НАУМЕНКО
(ім'я, прізвище)

Розшифровка до Таблиці 1 "Формування фінансових результатів"

тис. грн

Найменування показника	Код рядка	Факт за I півріччя 2023 року	План на I півріччя 2024 року	Факт за I півріччя 2024 року	Відхилення, (+,-)	Відхилення, (%)
1	2	3	4	5	6	7
Собівартість реалізованої продукції (товарів, робіт, послуг) Інші витрати, всього, у тому числі:	1018	(2 446)	(2 452)	(2 967)	(515)	121,0
заправка картриджа			(2)	(1)		50,0
виклик інспектора, повірка лічильників			(2)		2	-
послуги інтернету		(3)	(4)	(4)	-	100,0
водопостачання, водовідведення		(72)	(58)	(55)	3	94,8
послуги зв'язку		(4)	(5)	(5)	-	100,0
обслуговування касових апаратів		(5)			-	
видалення сухостійних та аварійних дерев				(81)	(81)	
механізоване подрібнення гілля				(6)	(6)	
завантаження та вивезення сміття				(112)	(112)	
послуги Центру муніципальних систем управління (білінг)		(82)	(180)	(245)	(65)	136,1
ремонт автомобільного транспорту		(2)			-	
собівартість реалізованих товарів		(1 879)	(2 010)	(2 198)	(188)	109,4
обслуговування GPS-пристроїв		(6)			-	
виготовлення інформаційних вивісок		(2)	(3)	(9)	(6)	300,0
страхування автомобільного транспорту			(10)	(8)	2	80,0
розробка науково-технічної документації, проекту землекстрою; розробка проектно-кошторисної документації		(15)		(48)	(48)	
пожежне спостереження				(2)	(2)	

Найменування показника	Код рядка	Факт за I півріччя 2023 року	План на I півріччя 2024 року	Факт за I півріччя 2024 року	Відхилення, (+,-)	Відхилення, (%)
1	2	3	4	5	6	7
розробка норм витрат палива			(2)		2	
проведення атестації робочих місць		(13)			-	
транспортні послуги		(63)				
ритуальні послуги (ексгумація тіл)		(113)				
ремонт приміщень		(6)			-	
ремонт телекомунікаційних мереж		(18)			-	
послуги по передачі реєстрів з Укропшти			(3)	(4)	(1)	133,3
ремонт огорожі		(39)			-	
утримання архіву		(10)	(11)	(11)	-	100,0
оренда будівлі		(75)	(80)	(137)	(57)	171,3
ремонт обладнання (автомийки)		(4)			-	
охорона лазні		(4)	(5)	(5)	-	100,0
ПДВ нараховане згідно п. 198.5 ст 198 ПКУ			(40)	(20)	20	50,0
вивіз рідких стоків		(31)	(37)	(16)	21	43,2
Інші адміністративні витрати, усього, у тому числі:	1049	(38)	(42)	(119)	(77)	283,3
реєстрація транспортного засобу				(1)	(1)	
заправка картриджа		(3)	(2)	(2)	-	100,0
програмне забезпечення, виготовлення єдиного цифрового підпису (ЄЦП)		(3)	(3)	(5)	(2)	166,7
адміністративний збір		(1)		(1)	(1)	
розрахунково-касове обслуговування банків		(11)	(10)	(58)	(48)	580,0
підписка періодичних видань				(22)	(22)	

Найменування показника	Код рядка	Факт за I півріччя 2023 року	План на I півріччя 2024 року	Факт за I півріччя 2024 року	Відхилення, (+,-)	Відхилення, (%)
1	2	3	4	5	6	7
податок на землю		(1)	(1)	(1)	-	100,0
ПДВ нараховане згідно п. 198.5 ст 198 ПКУ			(6)	(8)	(2)	133,3
матеріальні витрати (канцелярські товари тощо)		(19)	(20)	(21)	(1)	105,0
Інші операційні доходи, усього, у тому числі:	1073	298	157	151	(6)	96,2
оренда основних засобів (ритуальна служба)		164	140	87	(53)	62,1
компенсація відпускних учаснику ліквідації на ЧАЕС		5			-	
послуги з доставки "єдиного рахунка"				64	64	
оренда біотуалетів			17		(17)	
оренда земснаряда		129			-	
Інші операційні витрати, усього, у тому числі:	1086	(127)	(55)	(123)	(68)	223,6
допомога на поховання, матеріальна допомога згідно з колективним договором			(5)	(5)	-	100,0
нарахування згідно листків непрацездатності (за рахунок підприємства)		(30)		(35)	(35)	
єдиний соціальний внесок		(35)		(22)	(22)	
проїзді квітки		(10)	(9)	(9)	-	100,0
пільгові пенсії		(44)	(35)	(24)	11	68,6
допомога на поховання згідно з колективним договором (товари)		(8)	(6)	(24)	(18)	400,0
податкова й кредит недоотриманий				(4)	(4)	

Начальник КП
(посада)

Дмитро НАУМЕНКО
(ініціали, прізвище)



П. Розрахунки з бюджетом


Таблиця 2

тис. грн

Найменування показника	Код рядка	Факт нарастаючим підсумком з початку року		Звітний I півріччя 2024 року				відхилення, +/-	виконання, %
		за I півріччя 2023 року	за I півріччя 2024 року	план	факт	7	8		
1	2	3	4	5	6	7	8		
Розподіл чистого прибутку									
Залишок нерозподіленого прибутку (непокритого збитку) на початок звітного періоду	2000	(382)	45	637	45	x	x		
Нараховані до сплати відрахування частини чистого прибутку, усього, у тому числі:	2010	(5)	-	(80)	-	80	80		
комунальними підприємствами, що є власністю Вінницької міської територіальної громади до бюджету Вінницької міської ТГ	2011	(5)		(80)		80	80		
Перенесено з додаткового капіталу	2020								
Розвиток виробництва	2030	()	()	()	()	()	()		
у тому числі за основними видами діяльності за КВЕД	2031	()	()	()	()	()	()		
Резервний фонд	2040	()	()	()	()	()	()		
Інші фонди (розшифрувати)	2050	()	()	()	()	()	()		
Інші цілі (розшифрувати)	2060	()	()	()	()	()	()		
Залишок нерозподіленого прибутку (непокритого збитку) на кінець звітного періоду	2070	(342)	48	1 357	48	x	x		
Нараховані до сплати податки, збори та інші обов'язкові платежі									
Нараховані до сплати податки та збори до Державного бюджету України (податкові платежі), усього, у тому числі:	2110	1 535	2 210	1 146	2 210	1 064	192,8		
ПДВ, що підлягає сплаті до бюджету за підсумками звітного періоду	2111	1 405	2 030	980	2 030	1 050	207,1		
ПДВ, що підлягає відшкодуванню з бюджету за підсумками звітного періоду	2112	()	()	()	()	()			
акцизний податок	2113								
рентна плата за транспортування	2114								
рентна плата за користування надрами	2115								
військовий збір	2116	130	180	166	180	14	108,4		

Найменування показника	Код рядка	Факт нарастаючим підсумком з початку року				Звітний I півріччя 2024 року		
		за I півріччя 2023 року	за I півріччя 2024 року	план	факт	відхилення, +/-	виконання, %	
інші податки та збори (розшифрувати)	2117	3	4	5	6	7	8	
Нараховані до сплати податки та збори до місцевих бюджетів (податкові платежі), усього, у тому числі:	2120	1 551	2 155	2 074	2 155	81	103,9	
податок на прибуток підприємств	2121							
податок на доходи фізичних осіб	2122	1 545	2 154	1 993	2 154	161	108,1	
акцизний податок	2123							
земельний податок	2124	1	1	1	1	-	100,0	
орендна плата	2125							
відрахування частини чистого прибутку комунальними підприємствами, що є власністю Вінницької міської територіальної громади до бюджету Вінницької міської ТГ	2126	5		80		(80)		
рентна плата за користування надрами	2127							
інші податки та збори (розшифрувати)	2128							
Нараховані до сплати інші податки, збори та платежі, усього, у тому числі:	2130	1 856	2 535	2 436	2 535	99	104,1	
митні платежі	2131							
єдиний внесок на загальнообов'язкове державне соціальне страхування	2132	1 856	2 535	2 436	2 535	99	104,1	
інші податки, збори та платежі (розшифрувати)	2133							
Погашення податкового боргу, усього, у тому числі:	2140	-	-	-	-	-	-	
погашення реструктуризованих та відстрочених сум, що підлягають сплаті в поточному році до бюджетів та державних цільових фондів	2141							
інші (штрафи, пені, неустойки) (розшифрувати)	2142							
Усього виплат	4 942	6 900	5 656	6 900	1 244	122,0		

Начальник КП
(посада)




Дмитро НАУМЕНКО
(ініціали, прізвище)

IV. Капітальні інвестиції

тис. грн (без ПДВ)

Найменування показника	Код рядка	Факт нарастаючим підсумком з початку року		Звітний I півріччя 2024 року			
		за I півріччя 2023 року	за I півріччя 2024 року	план	факт	відхилення, +/-	виконання, %
1	2	3	4	5	6	7	8
Капітальні інвестиції, усього, у тому числі:	4000	-	14	-	14	14	14
капітальне будівництво	4010						
придбання (виготовлення) основних засобів	4020		14		14	14	14
придбання (виготовлення) інших необоротних матеріальних активів	4030						
придбання (створення) нематеріальних активів	4040						
модернізація, модифікація (добулова, дообладнання, реконструкція) основних засобів	4050						
капітальний ремонт	4060						

Начальник КП
(посада)




Дмитро НАУМЕНКО
(підпис, прізвище)

Розшифровка до Таблиці 4 "Капітальні інвестиції"

тис. грн (без ПДВ)

Найменування показника	Код рядка	Факт за I півріччя 2023 року	План на I півріччя 2024 року	Факт за I півріччя 2024 року	Відхилення, (+,-)	Відхилення, (%)	
	1	2	3	4	5	6	7
Капітальні інвестиції, усього, у тому числі:	4000	-	-	14	14	14	
<i>придбання (виготовлення) основних засобів</i>	4020	-	-	14	14	14	
комп'ютер в комплекті з монітором				14	14	14	

Начальник КІП
(посада)



Дмитро НАУМЕНКО
(ініціали, прізвище)

Інформація
до звіту про виконання показників фінансового плану за I півріччя 2024 року
КП "Комбінат комуніальних підприємств"

Таблиця 6

1. Дані про підприємство, персонал та витрати на оплату праці
Зважена інформація про підприємство (резюме)

Найменування показника	Факт за I півріччя 2023 року	План I півріччя 2024 року	Факт за I півріччя 2024 року	відхилення, +/- (факт звітного періоду / план звітного періоду)	виконання, % (факт звітного періоду / план звітного періоду)
1	2	3	4	5	6
Середня кількість працівників (штатних працівників, зовнішніх сумісників та працівників, що працюють за цивільно-правовими договорами), у тому числі:	105	110	109	(1)	99,1
директор	1	1	1	-	100,0
адміністративно-управлінський персонал	8	8	8	-	100,0
працівники	96	101	100	(1)	99,0
Фонд оплати праці, тис. грн, у тому числі:	8 502	11 072	11 717	645	105,8
директор	191	311	311	-	100,0
адміністративно-управлінський персонал	1 062	1 130	1 241	111	109,8
працівники	7 249	9 631	10 165	534	105,5
Витрати на оплату праці, тис. грн, у тому числі:	8 874	11 072	11 933	861	107,8
директор	191	311	311	-	100,0
адміністративно-управлінський персонал	1 062	1 130	1 241	111	109,8
працівники	7 621	9 631	10 381	750	107,8
Середньомісячні витрати на оплату праці одного працівника (грн), усього, у тому числі:	14 086	16 776	18 246	1 470	108,8
директор	31 833	51 833	51 833	-	100,0
адміністративно-управлінський персонал	22 125	23 542	25 854	2 313	109,8
працівники	13 231	15 893	17 302	1 409	108,9

2. Інформація про бізнес підприємства (код рядка 1000 фінансового плану)

Найменування видів діяльності	План I півріччя 2024 року				Факт I півріччя 2024 року				Відхилення, +/-			Виконання, %	
	1	2	3	4	5	6	7	8	9	10	11	12	13
	чистий дохід від реалізації продукції (товарів, робіт, послуг), тис. грн	кількість продукції/надааних послуг, одиниць виміру	ціна одиниці (вартість продукції/надааних послуг), грн	чистий дохід від реалізації продукції (товарів, робіт, послуг), тис. грн	кількість продукції/надааних послуг, одиниць виміру	ціна одиниці (вартість продукції/надааних послуг), грн	чистий дохід від реалізації продукції (товарів, робіт, послуг), тис. грн	кількість продукції/надааних послуг, одиниць виміру	ціна одиниці (вартість продукції/надааних послуг), грн	чистий дохід від реалізації продукції (товарів, робіт, послуг)	кількість продукції/надааних послуг	зміна ціни одиниці (вартості продукції/надааних послуг)	
Ритуальні послуги (послуги похоронного призначення)	7 075			7 218		143			102,0				
Утримання кладовищ та меморіалів	1 710			1 710		-			100,0				
Транспортування померлих з місць подій до судово-медичного моргу	1 439			1 439		-			100,0				
Утримання зон відпочинку	109			109		-			100,0				
Утримання громадських вбиралень	16			16		-			100,0				
Утримання штучних споруд	587			587		-			100,0				
Послуги лазні	740			833		93			112,6				
Компенсація муніципальних піл'єг на оплату послуг лазень жителівк ВМІТТ з низьким рівнем доходів, які не мають компенсаційних зручностей за місцем проживання	250			250		-			100,0				
Послуги масажу	30			34		4			113,3				
Послуги з поводження з твердими побутовими відходами	7 190			7 672		482			106,7				
Забезпечення охорони та рятівання життя людей на водних об'єктах	1 628			1 628		-			100,0				
Усього	20 774			21 496		722			103,5				

3. Діючі фінансові зобов'язання підприємства

Найменування банку	Вид кредитного продукту та цільове призначення	Сума, валюта за договорами	Процентна ставка	Дата видачі / погашення (трафік)	Заборгованість станом на 01.07.2024 року		Забезпечення
					план	факт	
1	2	3	4	5	6	7	
Усього	х	х	х		-		

тис. грн

4. Інформація щодо отримання та повернення залучених коштів

Зобов'язання	Заборгованість за кредитами станом на 01.01.2024 року	Отримано залучених коштів за I півріччя 2024 року		Повернено залучених коштів за I півріччя 2024 року		Заборгованість станом на 01.07.2024 року
		план	факт	план	факт	
1	2	3	4	5	6	7
Довгострокові зобов'язання, усього	-	-	-	-	-	-
у тому числі:						
Короткострокові зобов'язання, усього	-	-	-	-	-	-
у тому числі:						
Інші фінансові зобов'язання, усього	-	-	-	-	-	-
у тому числі:						
Усього	-	-	-	-	-	-

№ з/п	Марка	Рік придбання	Мета використання	Витрати, усього		Відхилення, +/- (факт звітного періоду / план звітного періоду)	Виконання, % (факт звітного періоду / план звітного періоду)	
				факт	план			
1	2	3	4	факт 1 півріччя 2023 року	план 1 півріччя 2024 року	факт 1 півріччя 2024 року	8	9
Усього	3А3 Т13110	2018	Для службових потреб керівництва	(68)	(70)	(47)	(70)	23
				(68)	(70)	(47)	(70)	23
								67,1
								23
								67,1

6. Витрати на оренду службових автомобілів (у складі адміністративних витрат, рядок 1032)

№ з/п	Договір	Марка	Мета використання	Дата початку оренди	Витрати, усього		Відхилення, +/- (факт звітного періоду / план звітного періоду)	Виконання, % (факт звітного періоду / план звітного періоду)
					факт	план		
1	2	3	4	5	факт 1 півріччя 2023 року	план 1 півріччя 2024 року	факт 1 півріччя 2024 року	9
Усього					-	-	-	-

7. Джерела капітальних інвестицій за I півріччя 2024 року

№ з/п	Найменування об'єкта	Задіяння кредитних коштів			Бюджетне фінансування			Власні кошти (розшифрувати)			Інші джерела (розшифрувати)			Усього							
		план	факт	виконані, %	план	факт	виконані, %	план	факт	виконані, %	план	факт	виконані, %	план	факт	виконані, %					
1	2	3	4	5	6	7	8	9	10	11	12	13	14	15	16	17	18	19	20	21	22
1	Придбання (виготовлення) основних засобів, в тому числі: комплектів в комплекті з монтажом										14	14								14	14
Усього											14	14								14	14
Всього											100,0	100,0								100,0	100,0

8. Капітальне будівництво (рядок 4010 таблиці 4)

№ з/п	Найменування об'єкта будівництва	Рік початку і закінчення будівництва	Загальна кошторисна вартість	Перебісна балансова вартість введених потужностей на початок звітного періоду	Незавершене будівництво на початок звітного періоду	Звітний I півріччя 2024 року			Інформація щодо проектне-кошторисної документації (стан розроблення, затвердження, у разі затвердження зазначити орган, яким затверджено, та відповідний документ)	Документ, яким затверджений план будови із зазначенням органу, який його погодив		
						освоєння капітальних вкладень	фінансування капітальних інвестицій (оплата грошовими коштами), усього	власні кошти			у тому числі: кредитні кошти	інші джерела (зазначити джерело)
1	2	3	4	5	6	7	8	9	10	11	12	13
Усього												

Начальник КП (посад.)



Дмитро НАУМЕНКО (підпис, прізвище)

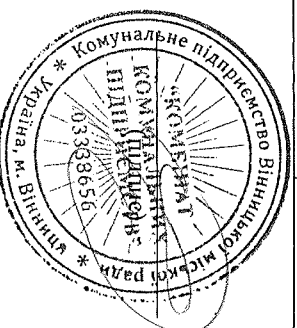
Таблиця 7

VII. Розподіл коштів, отриманих з бюджету на поповнення статутного капіталу

тис. грн

Найменування показника	Код рядка	Факт наростаючим підсумком з початку року		Звітний I півріччя 2024 року				виконання, %
		за I півріччя 2023 року	за I півріччя 2024 року	план	факт	відхилення, +/-	7	
1	2	3	4	5	6	7	8	
Надходження коштів з бюджету								
Поповнення статутного капіталу підприємства	6000	-	-	-	-	-	-	
Направлення коштів на:								
придбання та оновлення необоротних активів (розшифрувати)	6010						-	
поповнення обігових коштів (розшифрувати)	6020							

Начальник КП
(посада)



Дмитро НАУМЕНКО
(ініціали, прізвище)